

GUIDA USO SCRUTINIO ELETTRONICO

PRIMA DELLO SCRUTINIO UFFICIALE

Ogni docente con la propria password entra in **"SCRUTINIO"**
Scrutinio 10 e lode

The screenshot shows the main menu of the 'Scrutinio 10 e lode' web application. The menu items are as follows:

Icona	Titolo	Descrizione	Aiuto
Settembre	ANNO PRECEDENTE	Vai all'a.s. 2014/2015 Vai all'anno precedente	?
Persona	LE MIE CLASSI	Registro delle mie classi Compila il registro delle classi associate	?
Edificio	TUTTE LE CLASSI	Registro di tutte le classi Selezione e compila i registri di classe	?
Monitor	DIDATTICA	Materiale per la didattica Accedi ai servizi per la didattica multimediale	?
Cartella	BACHECA	Consulta la bacheca Visualizza i messaggi in bacheca	?
Scrutinio	SCRUTINIO	Scrutinio 10 elode Scrutinio per le scuole del I ciclo	?
Colloquio	COLLOQUI	Colloqui con la famiglia Gestisci i colloqui con la famiglia e lo sportello alunni	?
Coordinatore	COORDINATORE	Coordinatore di classe Strumenti del coordinatore di classe	?

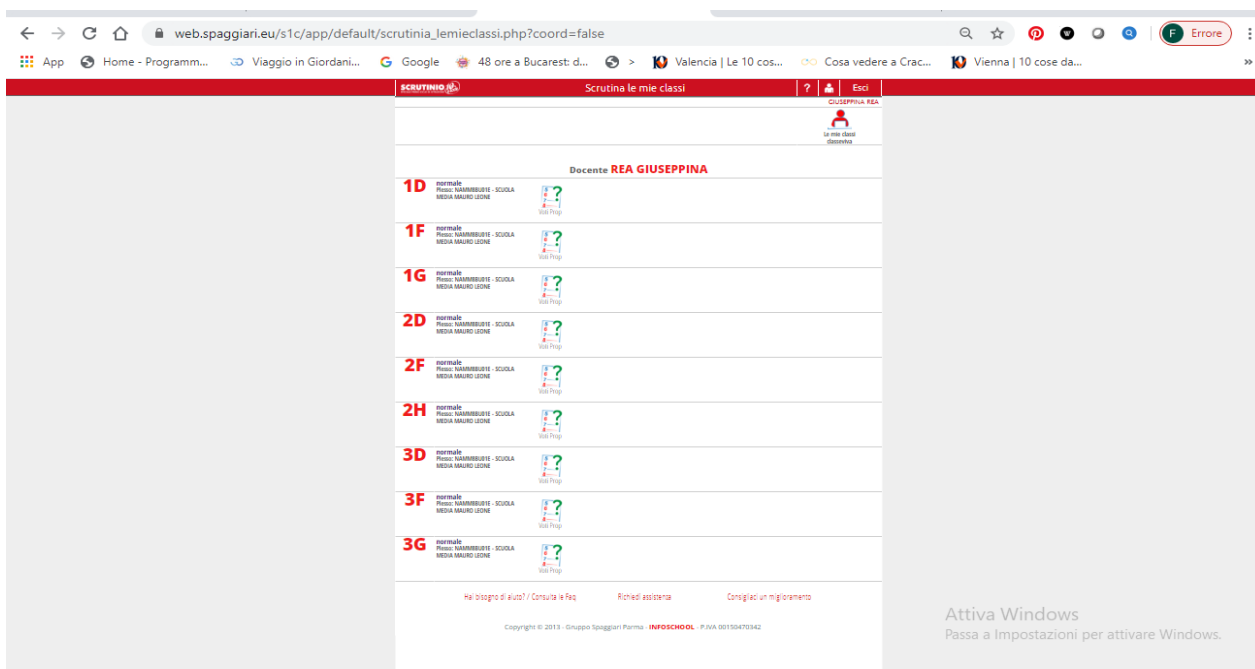
A red arrow points to the 'SCRUTINIO' option. At the bottom of the page, there is a footer: 'Copyright © 2013 - Gruppo Spaggiari Parma - INFOSCHOOL - P.IVA 00150470342'.

Si apre questa finestra. Cliccare su **"LE MIE CLASSI" Proposte di voti**

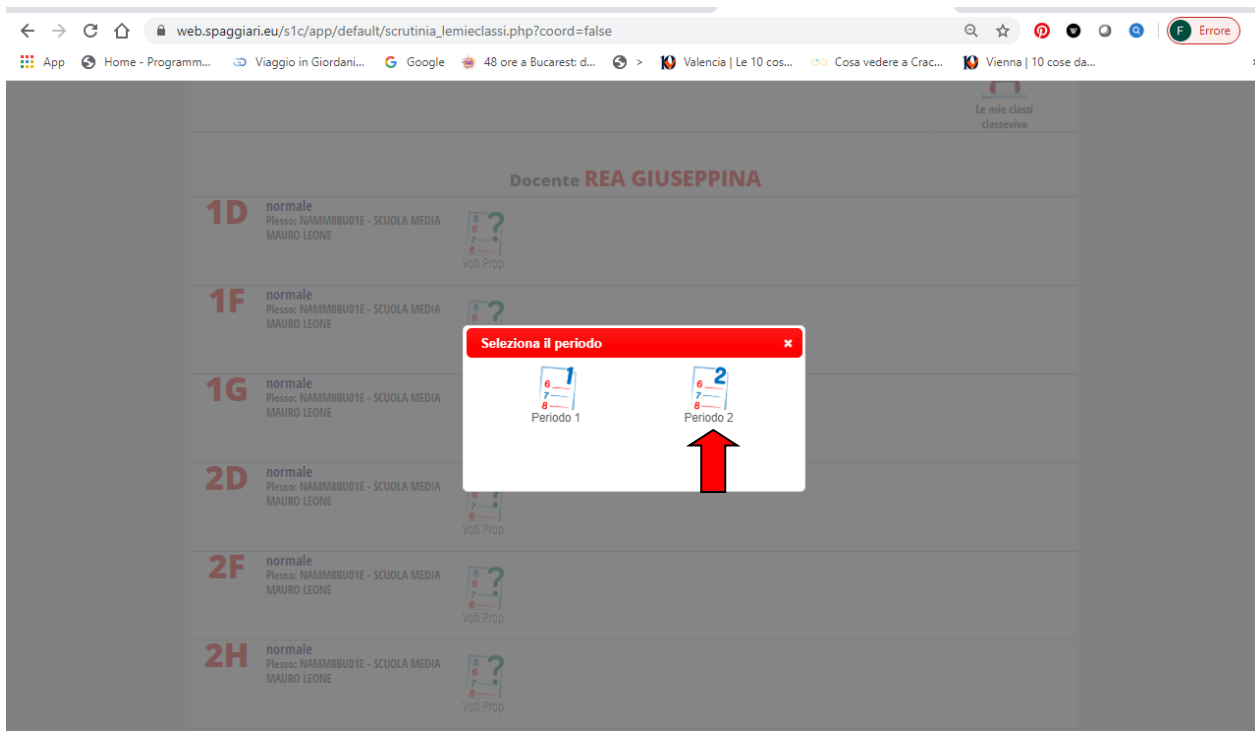
The screenshot shows the 'LE MIE CLASSI' 'Proposte di Voto' page. The page header includes 'SCRUTINIO 10 e lode' and 'Scritinio 10 e lode'. The user is identified as 'GIUSEPPINA REA' with ID '42167184'. The page contains the following elements:

- A message: 'Gentile GIUSEPPINA, non ha ancora associato il suo indirizzo e-mail'. Below it is a form to 'Inserisci qui l'indirizzo mail personale' and an 'Associa mail' button.
- A 'Privacy' section with a link to the privacy policy.
- A notification: 'Sono online i nuovi videotutorial per gli scrutini: [cliccare qui](#)'.
- The 'LE MIE CLASSI' menu with 'Proposte di Voto' selected, indicated by a red arrow.
- A section for 'APPLICAZIONI' with a 'Menu principale' link.
- Support options: 'Hai bisogno di aiuto?' (link to 'Consulta Videotutorial e Faq'), 'Sei un utente esperto?' (link to 'Consigliaci un miglioramento'), 'Richiedi assistenza', and 'Collabora con noi'.
- Footer: 'Copyright © 2016 - Gruppo Spaggiari Parma - P.IVA 00150470342'.

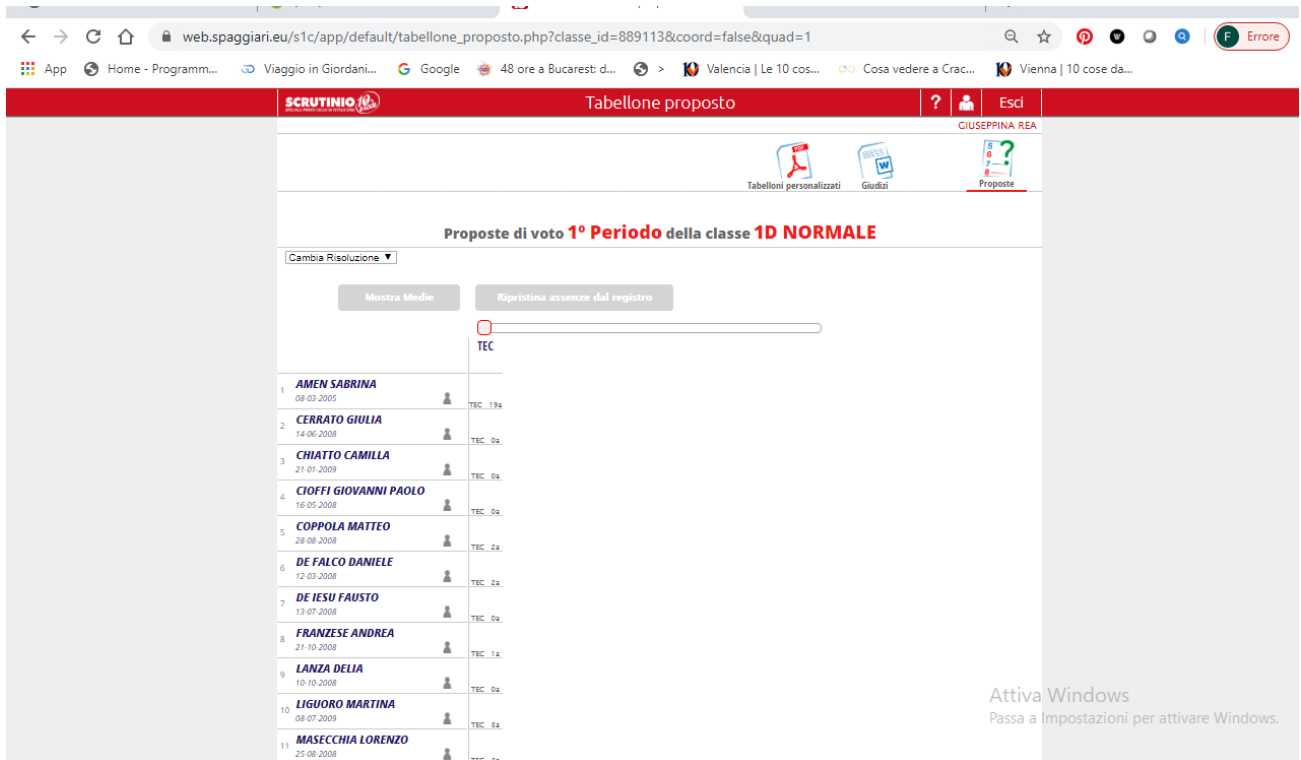
Si aprirà questa finestra dove sono elencate le proprie classi. Si clicca sulla classe corrispondente



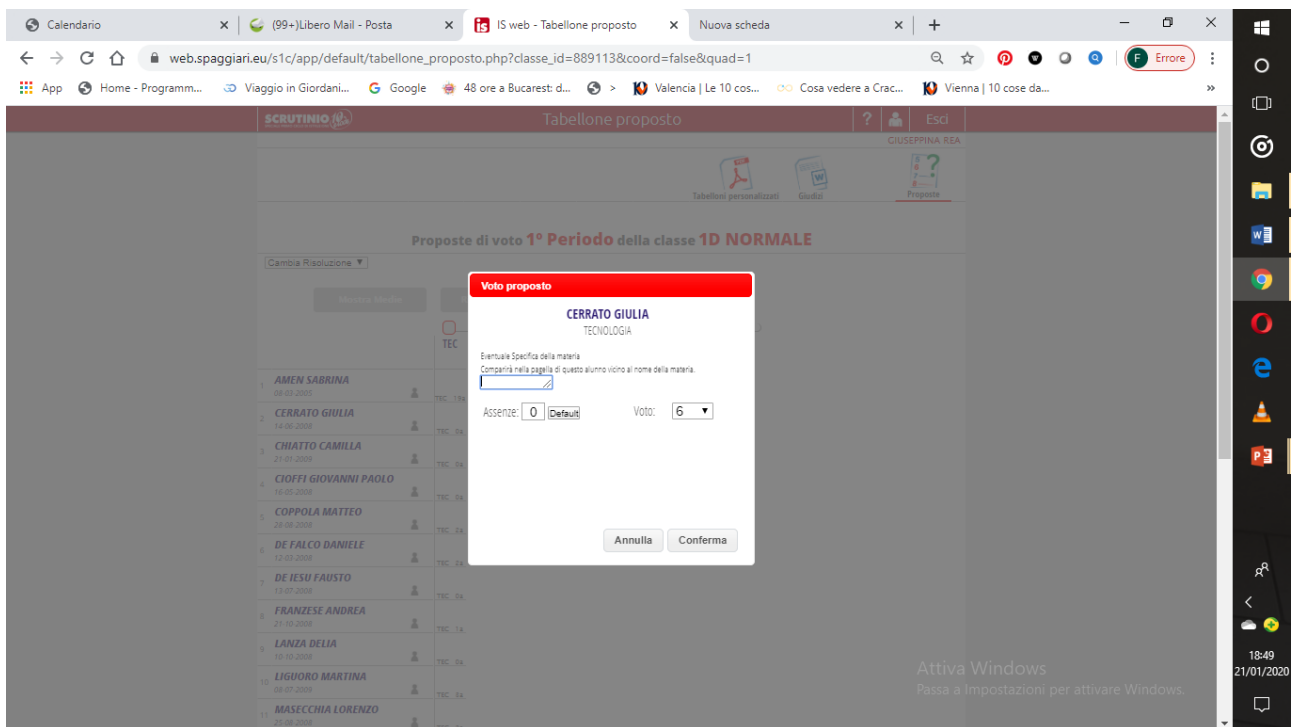
Compare la seguente schermata in cui si chiede di selezionare 1 o 2 periodo



Esce l'elenco degli alunni della classe scelta.



Si clicca nella cella della disciplina in corrispondenza del nome dell'alunno e compare la seguente finestra:



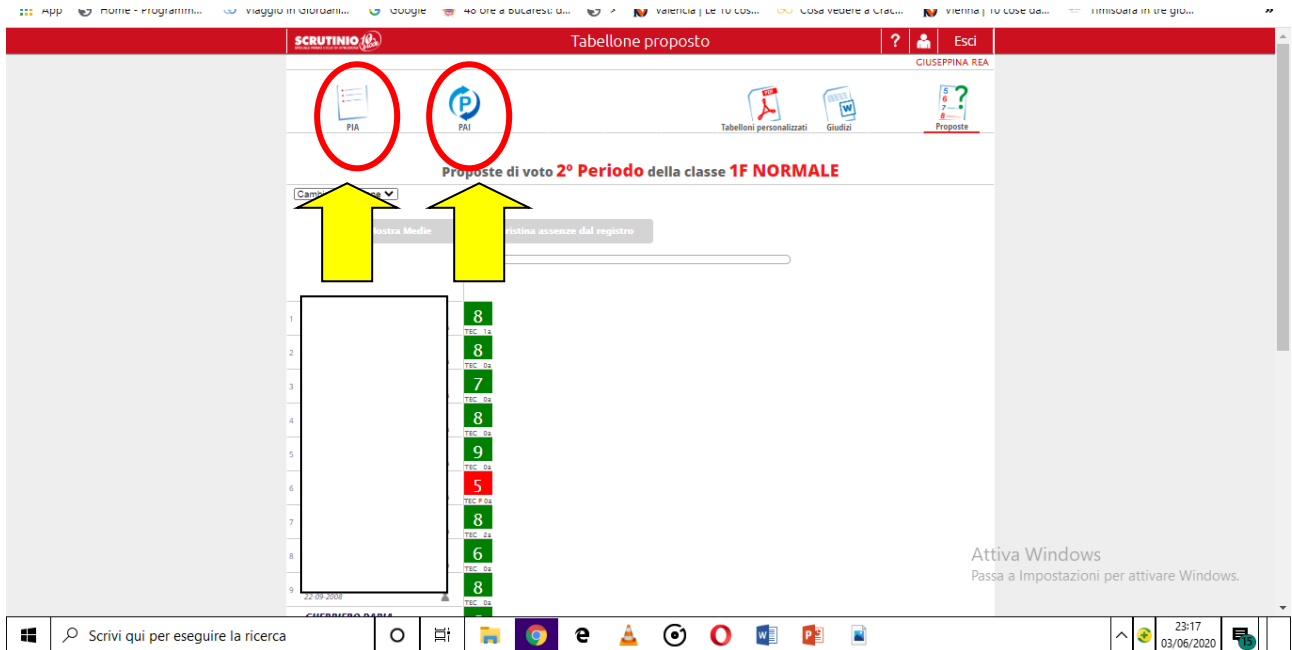
La schermata già fornisce il numero di ore di assenze e il voto da poter modificare.

Assegnato il voto si pigia su **"CONFERMA"** Si procede in questo modo per tutti gli alunni

Ogni docente può fare queste operazioni quando vuole ma avendo cura di lasciare tempo sufficiente al coordinatore per lavorare sui giudizi complessivi prima del giorno dello scrutinio!

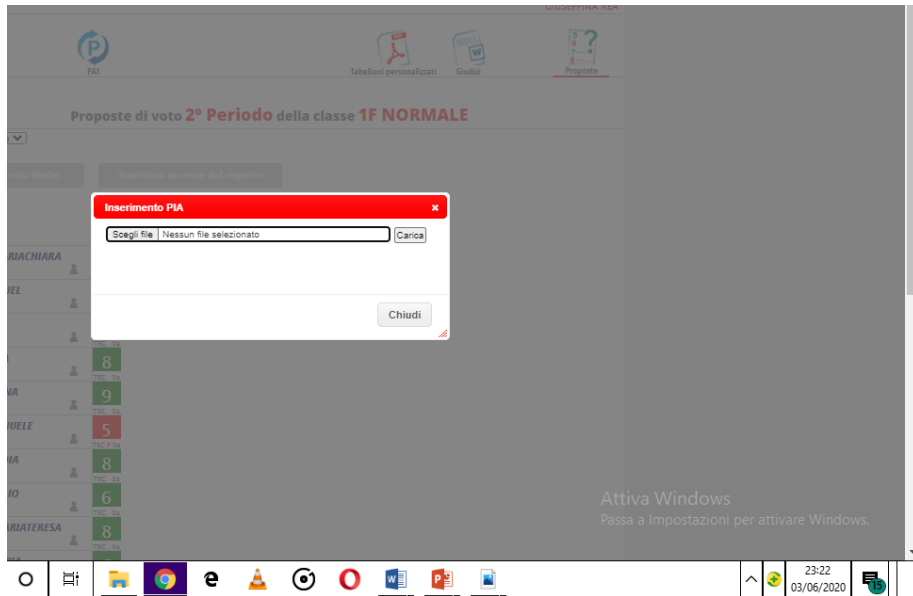
NOVITA' SCRUTINIO GIUGNO 2020:

PIA (Piano di Integrazione degli Apprendimenti)
PAI (Piano degli Apprendimenti Individualizzato)



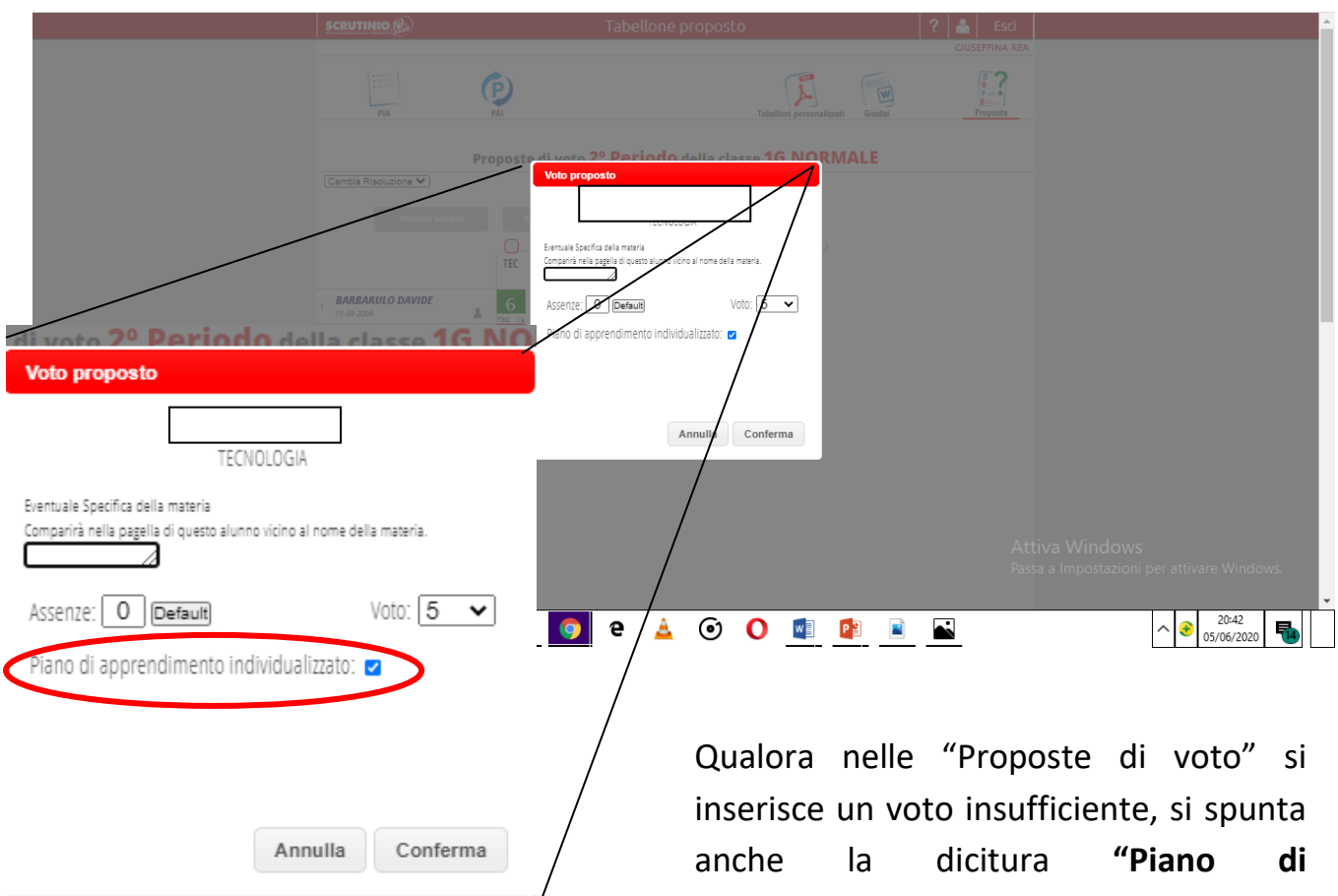
PIA

Cliccando su "PIA" si apre la seguente schermata:



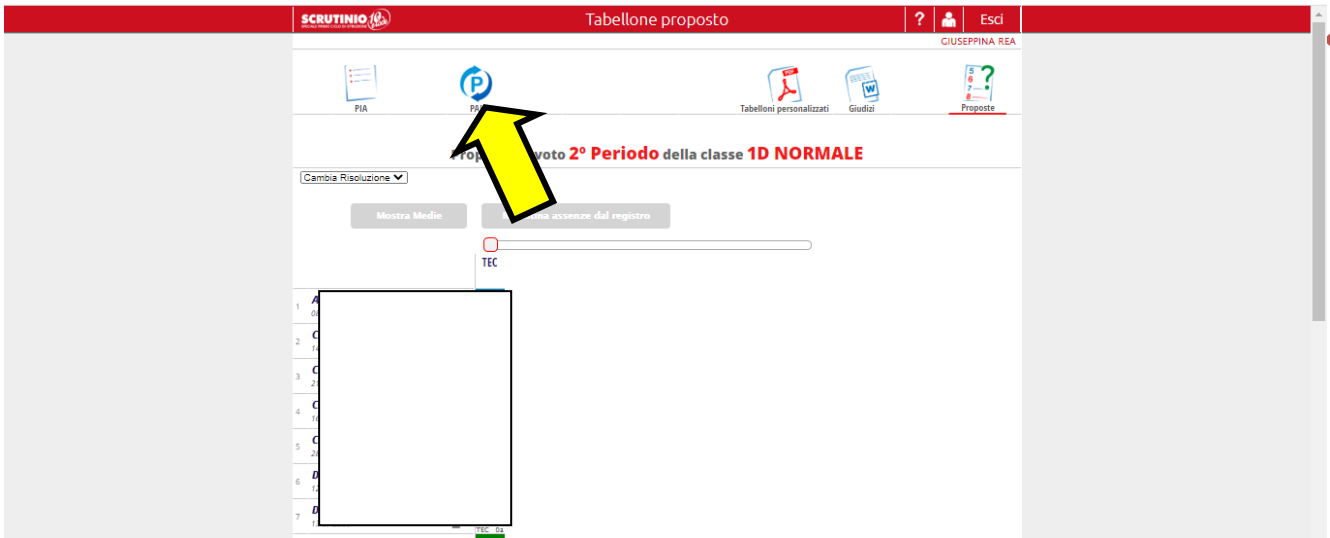
Si potrà caricare il file del Piano ENTRO LA FINE di GIUGNO 2020 (non è necessario farlo entro lo scrutinio); il modello sarà inviato nei prossimi giorni.

PAI

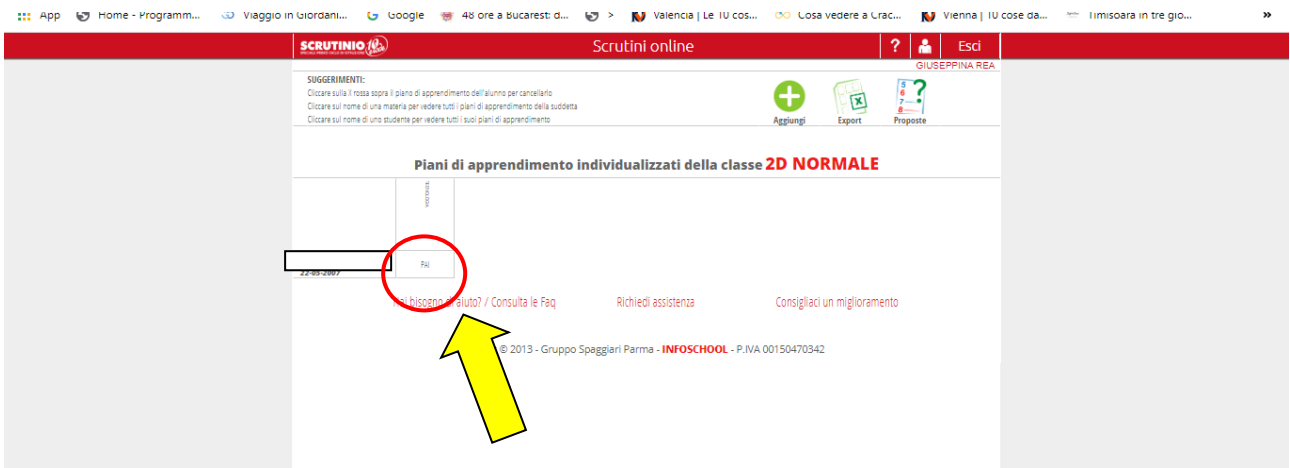


Qualora nelle “Proposte di voto” si inserisce un voto insufficiente, si spunta anche la dicitura “Piano di apprendimento individualizzato”

Si clicca poi “Conferma”



Cliccando poi su “PAI” si aprirà, quindi, la seguente schermata:

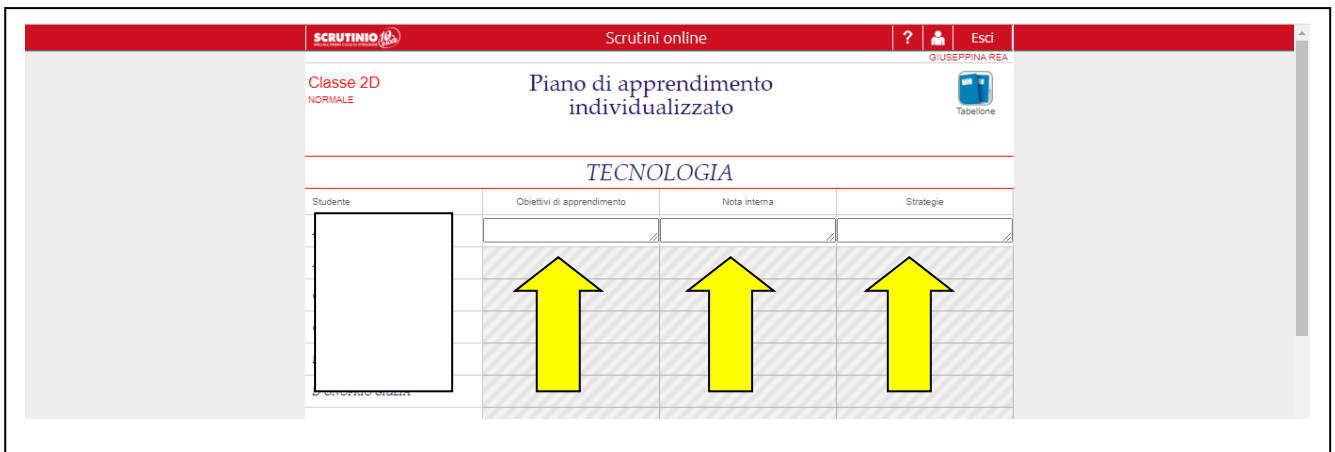


Essa mostra una tabella con i nominativi degli alunni a cui sono stati dati voti insufficienti.

Cliccando su “PAI”si aprirà un’ulteriore tabella a 3 colonne

Le 3 colonne (OBIETTIVI, NOTE, STRATEGIE) potranno essere completate in base al modello inviato con la stessa e-mail di questo documento.

N.B Le note sono “interne”, cioè visibili ai soli docenti. Compariranno automaticamente nel verbale



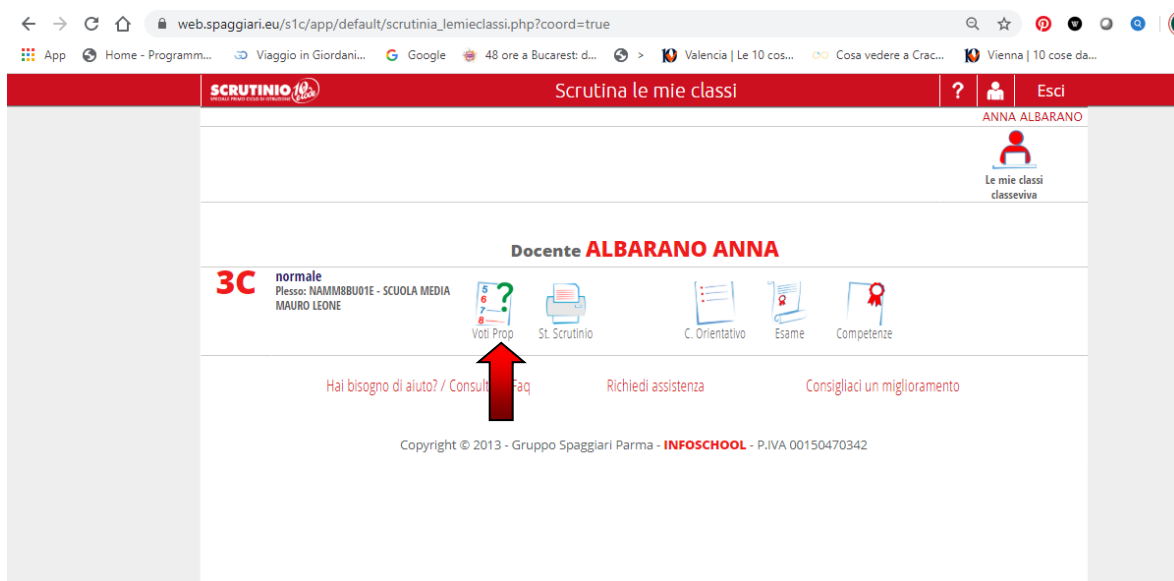
IL GIORNO DELLO SCRUTINIO

7

Si entra nel sito con la password del **COORDINATORE DI CLASSE** e si clicca su **"COORDINATORE di CLASSE"**



Si apre questa finestra e si clicca sull'icona indicata dalla freccia



Si vede una specie di griglia (tabellone) dove compaiono i voti **PROPOSTI (non definitivi)** dai docenti delle singole discipline.

web.spaggiari.eu/s1c/app/default/tabellone_proposto.php?classe_id=866312&coord=true&quad=1

SCRUTINIO **Tabellone proposto** ANNA ALBARANO

Competenze Inizio Tabelloni personalizzati Giudizi Scrutinio Proposte Coordinatore

Proposte di voto 2 Periodo della classe 3C NORMALE

Cambia Risoluzione ▼

Mostra Medie Ripristina assenze dal registro

	ITA	ING	SLS	STO	GEO	MAT	SCI	TEC	MUS	AI	SMS	F	MEDIA	GIU	COM
1 ALISE BENEDETTA 27-12-2006	ITA 3a	ING 4a	SLS 4a	STO 4a	GEO 0a	MAT 4a	SCI 0a	TEC 3a	MUS 2a	AI 5a	SMS 1a	RE			
2 ALLOCCA LUDOVICA MARIA 15-11-2006	ITA 4a	ING 3a	SLS 3a	STO 3a	GEO 0a	MAT 2a	SCI 0a	TEC 0a	MUS 1a	AI 2a	SMS 1a	RE			
3 BENEDUCE FELICE 18-02-2007	ITA 3a	ING 2a	SLS 1a	STO 2a	GEO 2a	MAT 0a	SCI 0a	TEC 0a	MUS 0a	AI 1a	SMS 2a	RE			

N.B. In questa griglia compare anche la voce "COM=comportamento" e "GIU= giudizio di profitto": per queste si inseriranno i giudizi inviati da Carmen e Anna, facendo un semplice "copia/incolla" (il giudizio di comportamento sarà concordato tra tutti gli insegnanti del CdC; il giudizio di profitto sarà determinato dalla media finale dei voti, una volta che questi sono stati tutti inseriti e non più modificati).

"Per gli alunni diversamente abili concordare in sede di scrutinio il voto da assegnare nelle singole discipline"

Dal 6 in poi il voto appare di **colore verde**

Dal 5 in giù appare di **colore rosso**

Cambia Risoluzione ▼

Proposte di voto 1° Periodo
1B TEMPO PIENO

Mostra Medie

	ITA	ING	STO	GEO	MAT	SCI	TEC	MUS	AI	COM	SMS	MEDIA	PRO
1. BALESTRA GIOVINO 27-12-2006	6	7	7	6	6	10	9	9	8	8		7,6	
2. BARCIZZO TITO 27-12-2006	7	6	8						9			7,5	
3. CALZELLINGHI PIPPI 27-12-2006	7	8	9						7			7,75	
4. DEI PONTE MAURIZIO 27-12-2006	6	6	7						8			6,75	
5. MICHELOZZI MARIO 27-12-2006	8	6	7						9			7,5	
6. PIZZI CARLO 27-12-2006	10	7	7						9			8,25	
7. STOPPANI GIANNINO 27-12-2006	5	6	6						6			5,5	

novembre 2013 - rev. 2.8 7 | Pagina

Quando tutti i voti sono **DEFINITIVI** si può iniziare lo scrutinio cliccando sul **tasto verde GO! "INIZIO"**

web.spaggiari.eu/s1c/app/default/tabellone_proposto.php?classe_id=866312&coord=true&quad=1

App Home - Programm... Viaggio in Giordani... Google 48 ore a Bucarest d... Valencia | Le 10 cos... Cosa vedere a Crac... Vienna | 10 cose da...

SCRUTINIO Tabellone proposto ? ANNA ALBARANO Esci

Competenze Inizio Tabelloni personalizzati Giudizi Scrutinio Proposte Coordinatore

Proposte di voto 2 Periodo della classe 3C NORMALE

Cambia Risoluzione ▼

Mostra Medie Ripristina assenze dal registro

	ITA	ING	SLS	STO	GEO	MAT	SCI	TEC	MUS	AI	SMS	F	MEDIA	PRO	COM
1 ALISE BENEDETTA 27-12-2006	ITA 3a	ING 4a	SLS 4a	STO 4a	GEO 0a	MAT 4a	SCI 0a	TEC 3a	MUS 2a	AI 5a	SMS 1a	RE			
2 ALLOCCA LUDOVICA MARIA 15-11-2006	ITA 4a	ING 3a	SLS 3a	STO 3a	GEO 0a	MAT 2a	SCI 0a	TEC 0a	MUS 1a	AI 2a	SMS 1a	RE			
3 BENEDUCE FELICE 18-02-2007	ITA 3a	ING 2a	SLS 1a	STO 2a	GEO 2a	MAT 0a	SCI 0a	TEC 0a	MUS 0a	AI 1a	SMS 2a	RE			

Compare la schermata che vedete sotto in cui si deve indicare: **data, inizio scrutinio nominativo del segretario**; se manca qualche insegnante si indica il nome del sostituto cliccando in corrispondenza del nome della persona che deve essere sostituita.

Assistenza Manuale_ScrutiniOnLine_01 X

file:///C:/Users/Aurora/Downloads/Manuale_ScrutiniOnLine_docenti_Primo_periodo.pdf

App Libero Home - MIUR Istituto Comprensiv... YouTube La Scuola del futuro... Google ascoltare la radio vi... Azienda Ospedalier... Bandi di concorso - ... Altri Preferiti

GO! Inizio

4.2. L'appello dei docenti

SCRUTINIO online Scrutini online Esci Piero Argento

Cambia Risoluzione

Scrutinio 1° Periodo della classe 1A LINGUISTICO

Inizio Scrutinio

Data Scrutinio: 04 nov 2015, lun

Ora di Inizio: 16:30

Aggiungi Docente +

Docenti

Nome	Cognome	Ruolo/Materie	Nome Sostituto	Cognome Sostituto
Ermete	Scalotto	Dirigente		
Massimo	Spitale	Coordinatore		
		Segretario		
Dante	Alghetti	RELIGIONE CATTOLICA	Vittorio	Alghetti
Dante	Alghetti	1° LINGUA SPANABARE	Vittorio	Alghetti
Piero	Argenti	SCIENZE NATURALI		
Luigi	Bello	RELIGIONE CATTOLICA		
Giuseppe	Leopardi	2° LINGUA SPANABARE		
Antonio	Uvaud	SCIENZE NATURALI		
Antonio	Uvaud	LINGUA E LETTERALI		
Antonio	Uvaud	LINGUA E LETTERALI		

Novembre 2014 - rev. 2.0 Pagina | 8

Manuale_ScrutiniOn...pdf Manuale_Scrutinio_1...pdf Mostra tutti i download...

16:37 21/01/2016

Il segretario è il coordinatore.

N.B. La data e l'ora si possono cambiare.

Quando la situazione è definita cliccare su

INIZIO SCRUTINIO

e

confermare (OK). L'operazione di inizio scrutinio è definitiva. Le proposte di voto di ogni docente non potranno più essere modificate.

In sede di scrutinio, come voto di consiglio, si possono però ancora cambiare i voti; in questo caso compare una lettera C che indica che si tratta appunto di un voto di consiglio.

	ITA	ING	SLS	STO	GEO	MAT	SCI	TEC	MUS	REL	MEDIA	GIU	ESITO	COM
1 BEVILACQUA CHIARA	7	6	7			7	7	7	7	o	6.86	30Ass	F. C.	
2 CARTA BIANCA	8	8	9			8	8	8	8	o	8.14	36Ass	F. C.	
3 CAVALLO DONATO	7	7	7			7	7	7	7	b	7	41Ass	F. C.	
4 CERNIA MARINA	C	7	6	7		7	6	6	7	o	6.57	39Ass	F. C.	
5 CIRI NUNZIO	5	7	7			6	7	7	6	o	6.43	37Ass	F. C.	
6 FORESTA SELVAGGIA	6	8	5			7	6	5	7	ds	6.29	51Ass	F. C.	
7 GATTO SILVESTRO	C	6	7	7		8	7	7	7	o	7	43Ass	F. C.	
8 LAMPA DINA	6	6	7			7	7	7	6	o	6.57	40Ass	F. C.	
9 MANNO ASSUNTA	6	7	7			8	8	8	7	b	7.29	41Ass	F. C.	
10 RUSSO FELICE	6	7	6			6	6	6	6	b	6.14	45Ass	F. C.	
11 SCHIACCIA TINA	6	7	7			7	7	7	6	b	6.71	45Ass	F. C.	

Quando tutto è completato, si clicca su “calcola” presente nella colonna “Esito”; in base alla normativa vigente, l’esito sarà positivo (dunque tutti ammessi), anche in presenza di una o più insufficienze.

	ITA	ING	SLS	STO	GEO	MAT	SCI	TEC	MUS	REL	MEDIA	GIU	ESITO	COM
1 BEVILACQUA CHIARA	7	6	7			7	7	7	7	o	6.86	30Ass	amm	
2 CARTA BIANCA	8	8	9			8	8	8	8	o	8.14	36Ass	amm	
3 CAVALLO DONATO	7	7	7			7	7	7	7	b	7	41Ass	amm	
4 CERNIA MARINA	7	6	7			7	6	6	7	o	6.57	39Ass	amm	
5 CIRI NUNZIO	5	7	7			6	7	7	6	o	6.43	37Ass	amm	
6 FORESTA SELVAGGIA	6	8	5			7	6	5	7	ds	6.29	51Ass	amm	
7 GATTO SILVESTRO	6	7	7			8	7	7	7	o	7	43Ass	amm	
8 LAMPA DINA	6	6	7			7	7	7	6	o	6.57	40Ass	amm	
9 MANNO ASSUNTA	6	7	7			8	8	8	7	b	7.29	41Ass	amm	
10 RUSSO FELICE	6	7	6			6	6	6	6	b	6.14	45Ass	amm	
11 SCHIACCIA TINA	6	7	7			7	7	7	6	b	6.71	45Ass	amm	

N.B. L’eventuale NON AMMISSIONE di un alunno andrà, pertanto, inserita manualmente.

STAMPARE (e salvare) VERBALE E TABELLONE

Quando tutti i voti sono definitivi, si procede alla stampa (e salvataggio) **del verbale** :

- cliccare in alto sul menù la voce "**VERBALE**" come indicato dalla freccia

6. Definizione dei voti in Scrutinio

Scrutinio 1° Periodo
1B TEMPO PIENO

	ITA	STO	GEO	ING	MAT	SCI	TEC	MUS	AI	COM	MEDIA	GIU
1. BALESTRA GIGINO 13-09-2004	6	7	6	7	6	10	9	9	8	8	7,6	4848
2. BAROZZO TITO 23-09-2004	7	6	8						9		7,5	4848
3. CALZELUNGHE PIPPI 28-02-2005	7	8	9						7		7,75	4848
4. DEL PONTE MAURIZIO 07-10-2004	6	6	7						8		6,75	2144
5. MICHELOZZI MARIO 21-09-2004	8	6	7						9		7,5	2044

Per modificare il voto cliccare sulla casella corrispondente.

Scegliere il voto e, se si desidera, spuntare la voce **Lieve insufficienza (aiuto)**.

Voto scrutinio

Stoppani Giannino
ITALIANO

Assenze: 2 Voto 6

Lieve insufficienza (aiuto):

Conferma Annulla

- Si apre una finestra
- Cliccare su "**S1C verbale sessione finale con PAI e voti 2019/2020.ok**" e selezionare **formato doc**.

Esce un file in word già definito. Controllare i nominativi, inserire il nome del segretario, eliminare le scritte che non servono, inserire le considerazioni che si ritengono opportune e completare la parte finale inserendo l'ora di chiusura.

- Salvare questo file con il nome "**Verbale classe....**"

NB. il verbale è in word quindi, dopo averlo salvato, si può sempre correggere e modificare.

Adesso si procede alla stampa (salvataggio) del **tabellone**

- cliccare in alto sul menù la voce **"TABELLONI"** come indicato dalla freccia
- Scegliere **Tabellone A4**

6. Definizione dei voti in Scrutinio

Tabelloni

Scrutinio 1° Periodo
1B TEMPO PIENO

	ITA	STO	GEO	ING	MAT	SCI	TEC	MUS	AI	COM	MEDIA	GIU
1. BALESTRA GIGINO 13-04-2004	6	7	6	7	6	10	9	9	8	8	7,6	44Ani
2. BAROZZO TITO 23-09-2004	7	6	8							9	7,5	45Ani
3. CALZELUNGHE PIPPI 26-02-2005	7	8	9							7	7,75	45Ani
4. DEL PONTE MAURIZIO 07-10-2004	6	6	7							8	6,75	21Ani
5. MICHELOZZI MARIO 31-08-2004	8	6	7							9	7,5	20Ani

Voto scrutinio

- Si scarica in basso a sinistra un file PDF con i voti di tutti gli alunni:
Salvarlo come **"Tabellone classe....."**

Dopo aver salvato verbale e tabellone si procede alla chiusura dello scrutinio.

FINE DELLO SCRUTINIO

Terminate le operazioni di scrutinio cliccare su **"FINE"** posto sulla barra in alto (simbolo vedi freccia)

6. Definizione dei voti in Scrutinio

Tabellone scrutinio

Scrutinio 1° Periodo
1B TEMPO PIENO

	ITA	STO	GEO	ING	MAT	SCI	TEC	MUS	AI	COM	MEDIA	GIU
1. BALESTRA GIGINO 13-04-2004	6	7	6	7	6	10	9	9	8	8	7,6	44Ani
2. BAROZZO TITO 23-09-2004	7	6	8							9	7,5	45Ani
3. CALZELUNGHE PIPPI 26-02-2005	7	8	9							7	7,75	45Ani
4. DEL PONTE MAURIZIO 07-10-2004	6	6	7							8	6,75	21Ani
5. MICHELOZZI MARIO 31-08-2004	8	6	7							9	7,5	20Ani

Voto scrutinio

Stoppani Giannino
ITALIANO
Assenze: 2 Voto: 6
Lieve insufficienza (aiuto):

Indicare l'ora di chiusura dello scrutinio e cliccare su

FINE SCRUTINIO

L'operazione di scrutinio è terminata ed è definitiva. I voti inseriti dal Consiglio **non possono essere più modificati**. Se c'è un errore **il DS o la segreteria devono intervenire per la riapertura dello scrutinio**. Inserire l'ora di fine scrutinio.

Salvare le pagelle cliccando su

SCRUTINIO

Scrutina le mie classi

ANNA ALBARANO

Le mie classi classeviva

Docente **ALBARANO ANNA**

3C normale
Plesso: NAMM8BU01E - SCUOLA MEDIA MAURO LEONE

Voti Prop St. Scrutinio C. Orientativo Esame Competenze

Hai bisogno di aiuto? / Consulta le Faq Richiedi assistenza Consigliaci un miglioramento

Copyright © 2013 - Gruppo Spaggiari Parma - **INFOSCHOOL** - P.IVA 00150470342

IS web - Scrutina le mie - X

Gruppo Spaggiari Parma Spa [IT] | https://web.spaggiari.eu/s1c/app/default/scrutinia_lemieclassi.php?coord=true

SCRUTINIO

Scrutina le mie classi

AURORA ENZA D'ONOFRIO

Docente **D'ONOFRIO AURORA ENZA**

1C normale
Plesso: NAMM8BU01E - SCUOLA MEDIA SCUOLA MEDIA MAURO LEONE

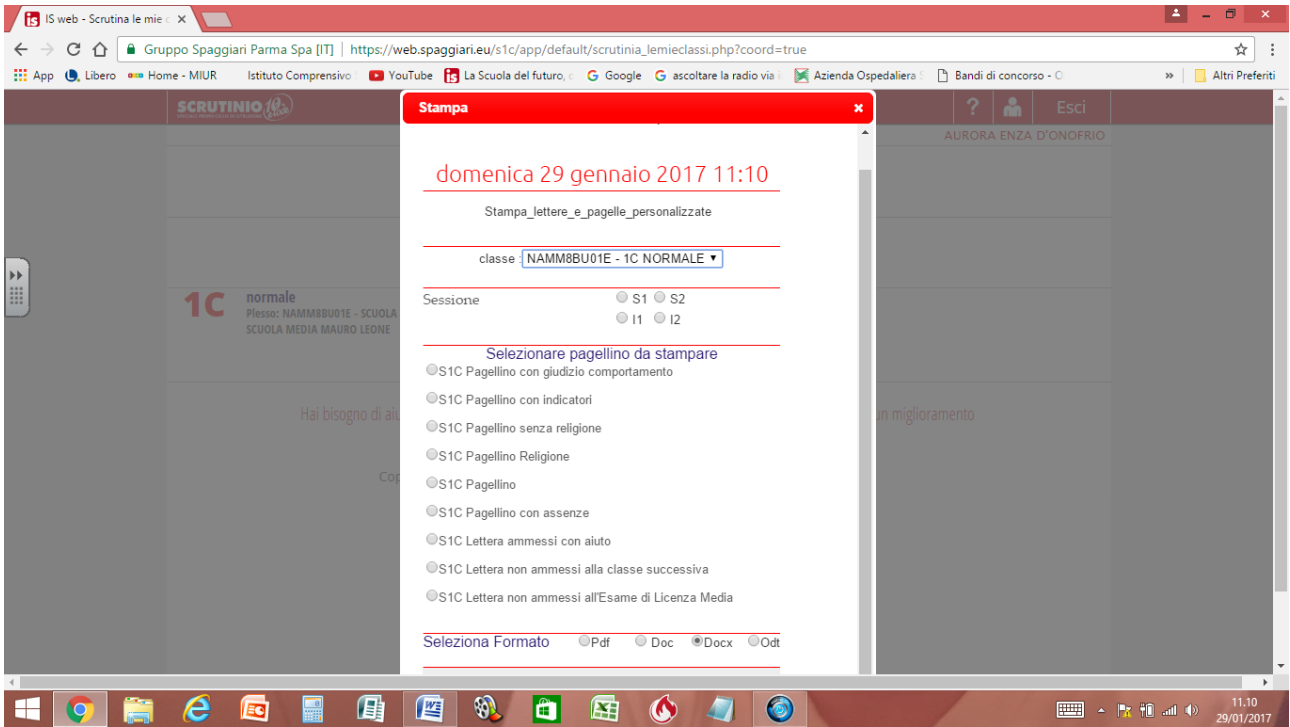
Stampe dello scrutinio

Lettere e Pagelline Personalizzate Tabellone voti proposti Conferme di lettura

Hai bisogno di aiuto? / C Consigliaci un miglioramento

Copyright © 2013 - Gruppo Spaggiari Parma - **INFOSCHOOL** - P.IVA 00150470342

11:09 29/01/2017



Spuntare S2

- **Pagellino con giudizio di comportamento**
- **pdf**
- **Conferma**

Le pagelle non si stampano perchè saranno pubblicate on-line. Stampare un tabellone per la segreteria ed un altro da avere come riferimento.

BUON LAVORO A TUTTI!